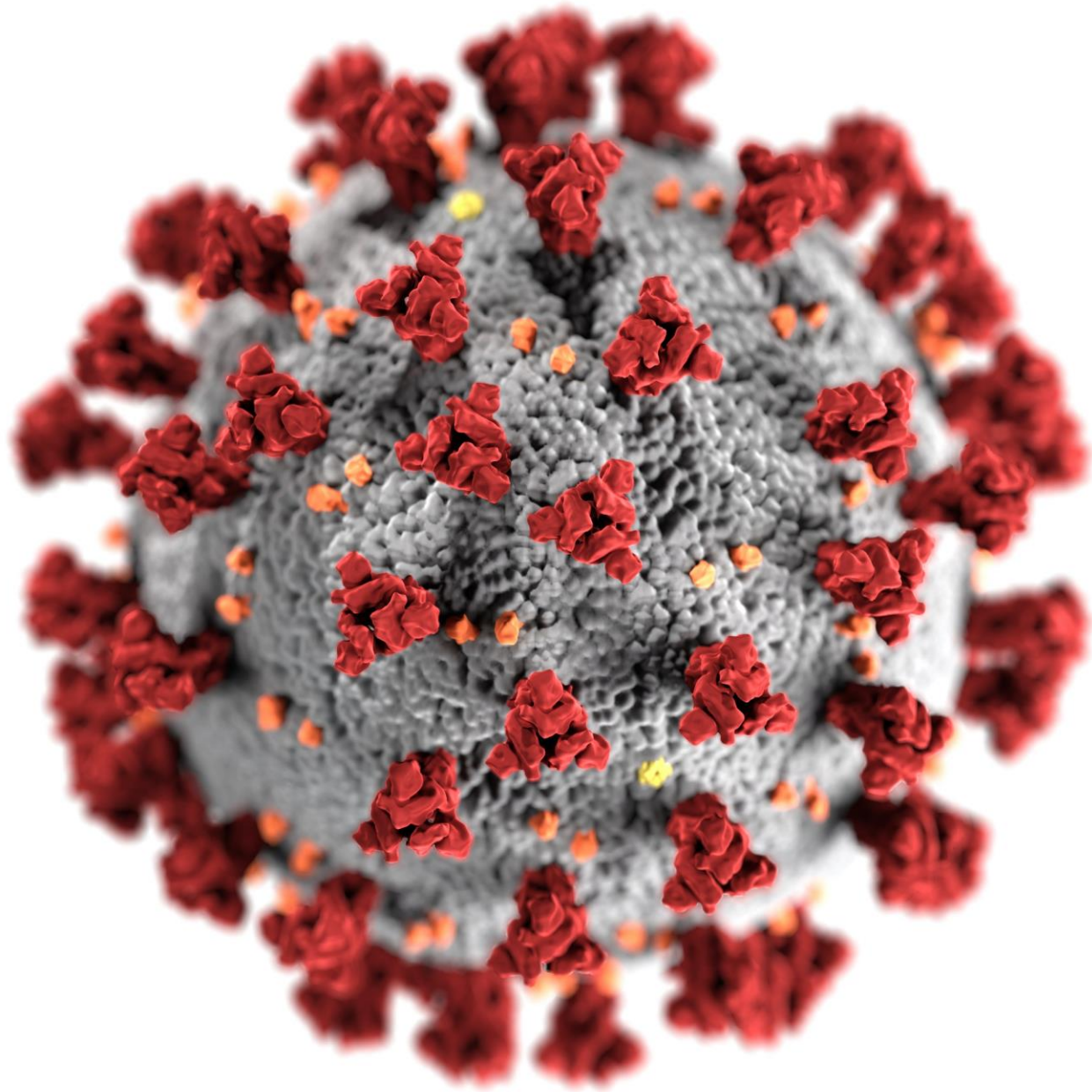



**ROLE OTEVŘENÝCH DAT Z POHLEDU VEDENÍ  
HLAVNÍHO MĚSTA PRAHY V DOBĚ PANDEMIE  
COVIDU-19**





**GOLEMIO**

**P R A G U E C I T Y D A T A**







## Hledat data

Např. prostředí



Populární tagy

Praha

faktury

finance









Navštivte pražský informační web [ockovani.praha.eu](https://ockovani.praha.eu), přináší odpovědi na zásadní otázky ohledně očkování a vysvětluje zavádějící a nepravdivé informace.

## Odběrová místa na COVID-19




CS EN

Vybírejte kliknutím na tlačítka:




Kraj

-  Praha
-  Střední Čechy
-  Nezáleží

Typ

-  PCR se žádankou
-  PCR samoplátce
-  Antigenní test

Odběr 

-  S rezervací
-  Odběr v autě
-  Bez rezervace

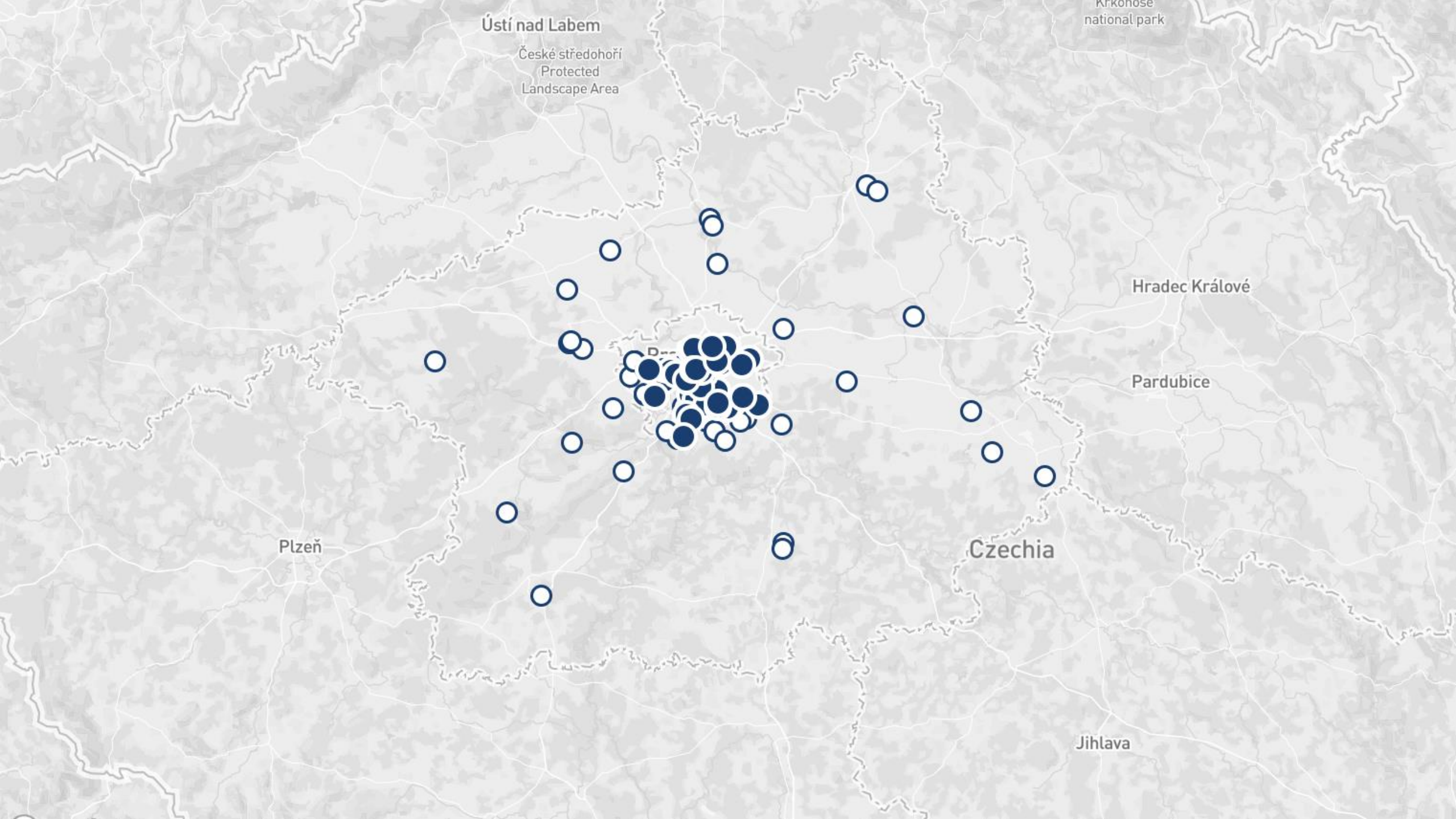
Cena

Filtr na cenu testu není pro zvolený výběr dostupný.

**Certifikát**

Filtr testů s certifikátem není pro zvolený výběr dostupný.





Ústí nad Labem

České středohoří  
Protected  
Landscape Area

Krkonoše  
national park








Hradec Králové

Pardubice

Plzeň

Czechia

Jihlava

	<b>Fakultní Thomayerova nemocnice</b> Standardní PCR test - s rezervací času	P4 - Vídeňská 800 (G1)	7-15	48h	<u>od 7. 3. (14.03)</u>	<b>VÍCE</b>
	<b>GenDetective s.r.o. - HAMR Záběhllice</b> Standardní PCR test - s rezervací času	P10 - Záběhlická 60	8-17	24h	<u>od 7. 3. (14.40)</u>	<b>VÍCE</b>
	<b>Ústřední vojenská nemocnice (vstup z ulice Stamicova)</b> Standardní PCR test - s rezervací času	P6 - U Vojenské nemocnice 1200 (z ulice Stamicova)	8-16	48h	<u>od 7. 3. (14.45)</u>	<b>VÍCE</b>
	<b>GenDetective s.r.o. - Karlovy lázně</b> Standardní PCR test - s rezervací času	P1 - Smetanovo nábřeží 1	8-18	24h	<u>od 7. 3. (14.45)</u>	<b>VÍCE</b>
	<b>NaŽádanku.cz</b> Standardní PCR test - s rezervací času	P15 - Milánská x Ravennská	16-23.59	24h	<u>od 7. 3. (16.12)</u>	<b>VÍCE</b>
	<b>CovidPoint - ČSAP</b> Standardní PCR test - s rezervací času	P8 - Malého 282/3	8-12, 16-20, 16-20	24h	<u>od 7. 3. (17.08)</u>	<b>VÍCE</b>
	<b>PREVEDIG medical - Aiomica - Havlíčkovo náměstí</b> Standardní PCR test - s rezervací času	P3 - Havlíčkovo náměstí 10	9-13	24h	<u>od 8. 3. (7.36)</u>	<b>VÍCE</b>

# Fakultní nemocnice Bulovka



## Vhodné služby

### Antigenní test - s rezervací času



#### Podrobnosti

Typ	Antigenní test
Odběr	S rezervací
Cena	0 Kč
Rezervace	Ano (od 9. 3. 2021)

Rezervační systém

#### Otevírací doba

Pondělí	8–18
Úterý	8–18
Středa	8–18
Čtvrtek	8–18
Pátek	8–18
Sobota	8–18
Neděle	8–18

#### Popis služby

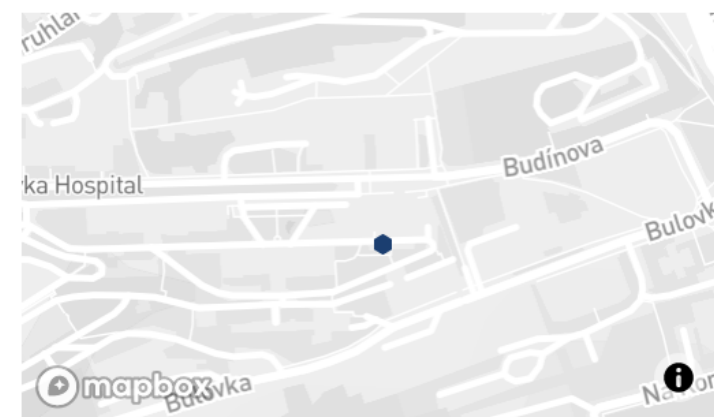
Pro veřejnost.

## Kontakty

**Adresa** Budínova 67/2 Praha 8 – Libeň  
180 81


**Web** [bulovka.cz/covid-19/testovani/test-na-covid-19/](https://bulovka.cz/covid-19/testovani/test-na-covid-19/)

**Telefon** +420 739 515 083



#### Popis místa





```

    search btn a span
    .sf-sub-indicator
    .cart-menu .cart-icon-wr
    header-outer.transparent header#top
    nav .sf-menu > li.current_page
    nav .sf-menu > li.current-menu-
    nav > ul > li > a:hover > .sf-sub
    nav ul #search-btn a:hover span, #
    nav .sf-menu > li.current-menu-ite
    .hover .icon-salient-cart, .ascend
    !important; color: #ffffff !impor
    header#top nav > ul > li.butto
    out-widget-area-toggle a i
    header-outer.transparent

```



**Ø 4-5 TISÍC LIDÍ DENNĚ**





**zdenek.hrib** • Sleduji

Magistrát hlavního města Prahy



**zdenek.hrib** Obrovský úspěch! Naše IT projekty obdržely hned tři zlaté medaile ve třech různých soutěžích.



Mám z toho velkou radost. Pořád tvrdím, že úřady mají obíhat data, ne lidi. To je náš cíl, ke kterému chceme dospět. A úspěchy našich projektů jsou silnou zpětnou vazbou, že jdeme správnou cestou a dává to smysl.

👉 Portál Pražana zvítězil v soutěži Egovernment The Best v kategorii Městské projekty.

👉 Webová stránka [www.covid.praha.eu](http://www.covid.praha.eu) vyhrála v soutěži Společně otevíráme data ve speciální kategorii covid-19.





**OČKOVANI.PRAHA.EU**

# Informace k očkování proti covid-19

Vše, co vás zajímá k registraci a otázkám k očkování

[Jak se nechat očkovat?](#)

**800 160 166**

Pražská bezplatná infolinka k očkování

**104 422**

Očkovanych v Praze ke dni 07.03.2021

# Mýty a hoaxy o očkování

Internetem, na sociálních sítích a v e-mailech denně koluje řada mýtů, hoaxů, dezinformací či konspiračních teorií. Všechny mají jedno společné – ovlivnit naše mínění.

Připomeňme si, co tyto pojmy znamenají, čím se vyznačují a jak je poznat.

[Pojmy: Co je to hoax? A jak poznáme dezinformaci?](#)

S dotazy a nejasnostmi v souvislosti s očkováním se můžete obracet na adresu: [ockovani@praha.eu](mailto:ockovani@praha.eu). Odpovědi a vysvětlení připravují odborníci z oblasti zdravotnictví.



## **Zavádějící: Noste radši roušky, s výdechovými respirátory nakazíte ostatní, říká Prymula**

Na portálu idnes.cz se již v březnu roku 2020 objevil článek, který obsahuje vyjádření Romana Prymuly ohledně nevhodnosti výdechových respirátorů. Titulek je však zavádějící.

26.02.2021



## **Analýza: Leták „Co se děje za rouškou údajné pandemie“**



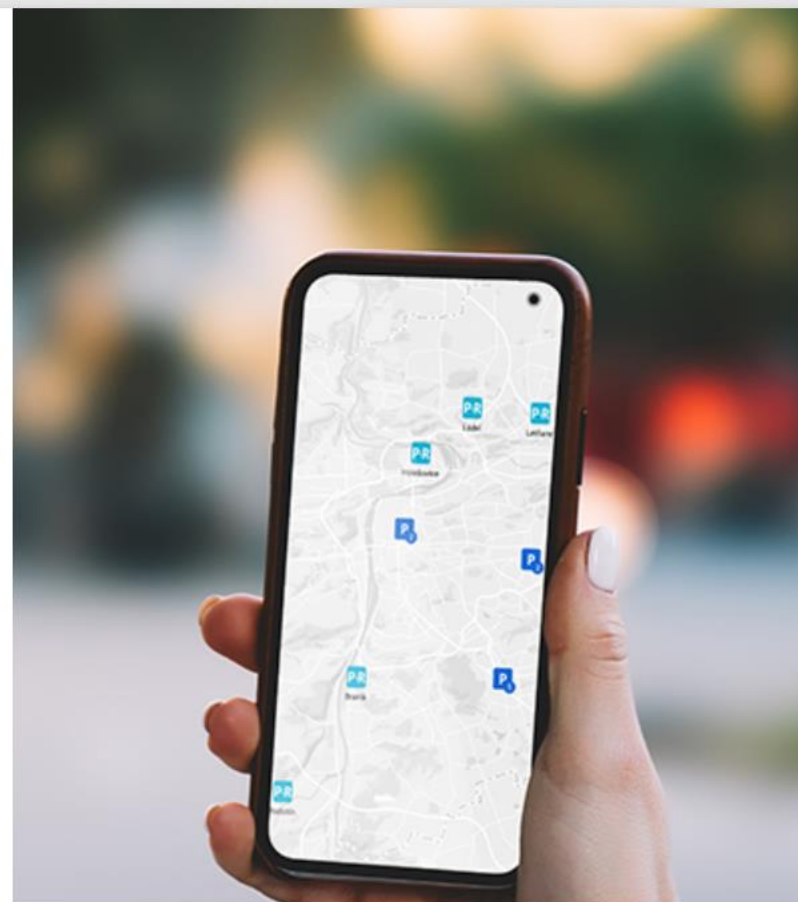
**GOLEMIO BI**

## Přihlásit do Golemio BI

[Zapomenuté heslo](#)

**PŘIHLÁSIT**

ŽÁDOST O PŘÍSTUP



## APLIKACE

Pokročilé vizualizace a webové aplikace



Ochrana soukromí - Smluvní podmínky



- Doprava
- COVID-19
- Bydlení
- Open Project
- Odpady
- MHD
- PID Lítačka
- Správa majetku
- Reporting MHMP
- Cyklodoprava

### bnb vs

... nabídek, medián cen  
... ivních nabídek a počet  
... na srealty.cz

9

### Vliv opatření souvisejících s COVID 19 na život v Praze

Dopady na prodeje jízdeného, zaplněnost P+R parkovišť, intenzitu cyklodopravy, spotřebu elektřiny a produkci CO2 v městských budovách

COVID-19

### Čekací doby (rezervace) odběrových míst

Čekací doby v rezervačních systémech odběrových míst v Praze a ve Středočeském kraji

COVID-19

... podíl setravných ploch na 1000 obyvatel kraje

... podíl setravných ploch na 1000 obyvatel kraje

... podíl setravných ploch na 1000 obyvatel kraje





## Kolik lidí už se naočkovalo? (podle trvalého bydliště)

Populace

Očkování

Očkovací místa

Rezervace

Kraj bydliště

● Hlavní město Praha

○ Středočeský kraj

### 1,31 mil.

Populace

### 75 tis.

Počet lidí s první dávkou

### 5,72%

% Populace s první dávkou

### 49 tis.

Počet lidí s druhou dávkou

### 3,75%

% Populace s druhou dávkou

### Naočkováno 80+

40 tis.

20 tis.

0 tis.

1 2021

2 2021

3 2021

Dávka ● 1 ● 2

### Naočkováno < 80

40 tis.

20 tis.

0 tis.

1 2021

2 2021

3 2021

Dávka ● 1 ● 2

### % Naočkovávané populace dle věku

60%

40%

20%

0%

0-17

18-24

25-29

30-34

35-39

40-44

45-49

50-54

55-59

60-64

65-69

70-74

75-79

80+

Dávka ● 1 ● 2

### % Naočkovávané populace dle kraje

Hlavní město Praha

Jihočeský kraj

Středočeský kraj

Plzeňský kraj

Jihomoravský kraj

Královéhradecký kraj

Olomoucký kraj

Karlovarský kraj

Kraj Vysočina

Liberecký kraj

Pardubický kraj

Zlínský kraj

Moravskoslezský kraj

Ústecký kraj

0%

2%

4%

6%

Dávka ● 1 ● 2



Lidé s druhou dávkou jsou podmnožinou lidí s první dávkou. Tj. pokud by počet lidí s první dávkou byl stejný jako s druhou, znamenalo by to, že všichni mají ukončené očkování dvěma dávkami

# ← INTENZITA CYKLODOPRAVY - HISTORICKÝ PŘEHLED



## Historický přehled



Vyberte si rok

2020

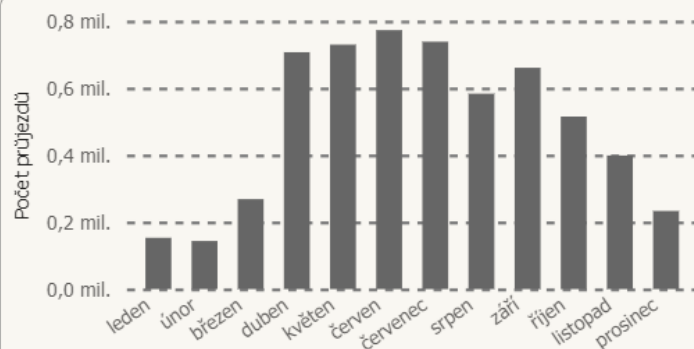


Vyberte si měsíc

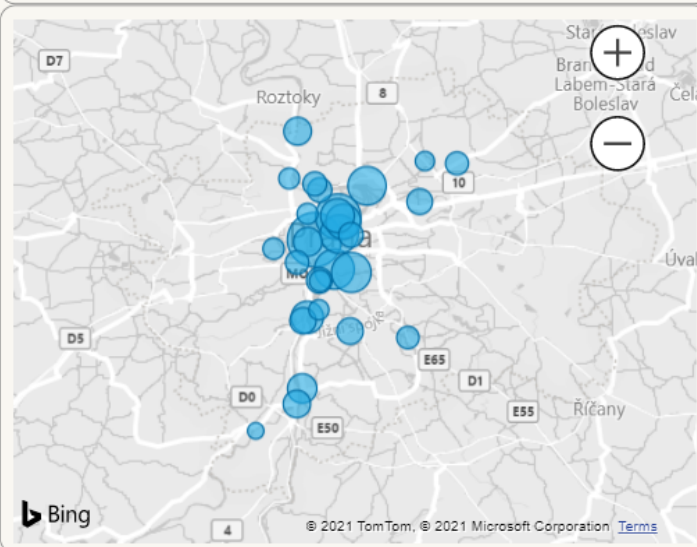
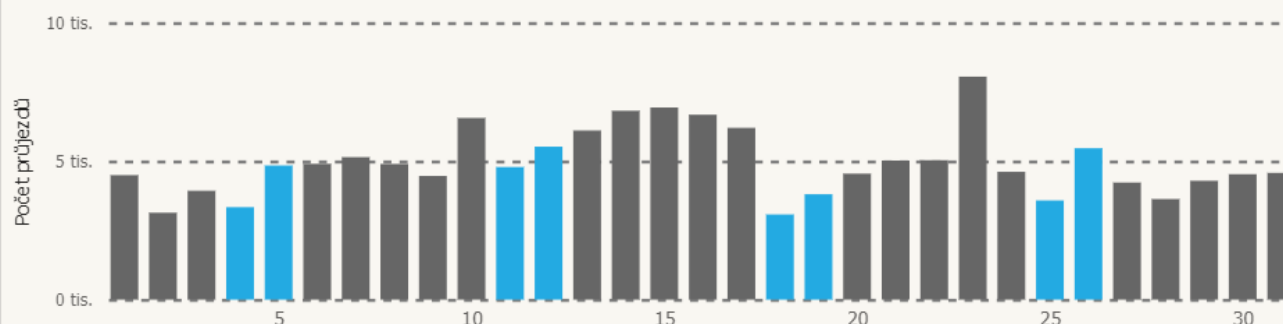
leden

Vyberte si trasu

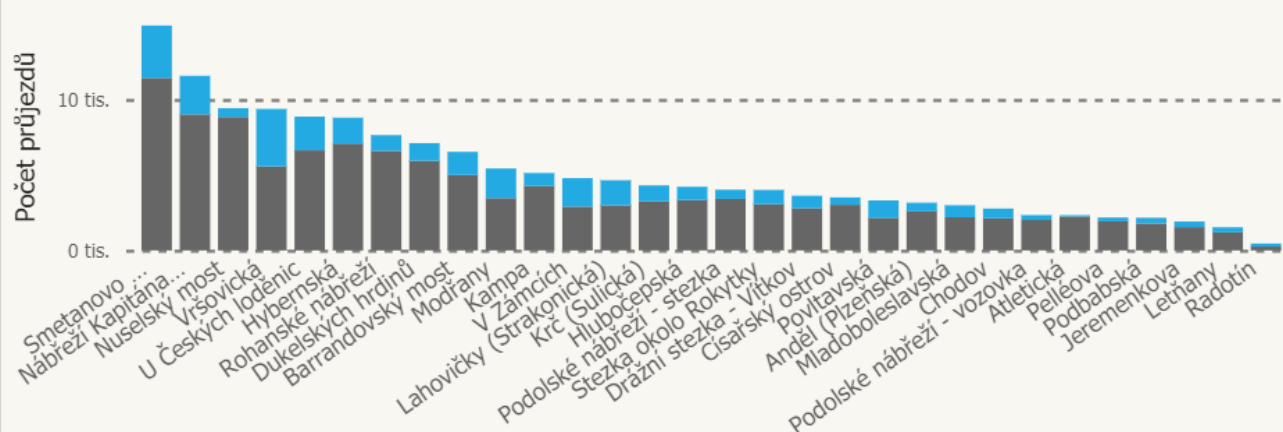
Vše



Část týdne ● Pracovní den ● Víkend



Část týdne ● Pracovní den ● Víkend





# HISTORICKÝ VÝVOJ NABÍDEK AIRBNB

## ZAJÍMAVÁ ČÍSLA V ČASE

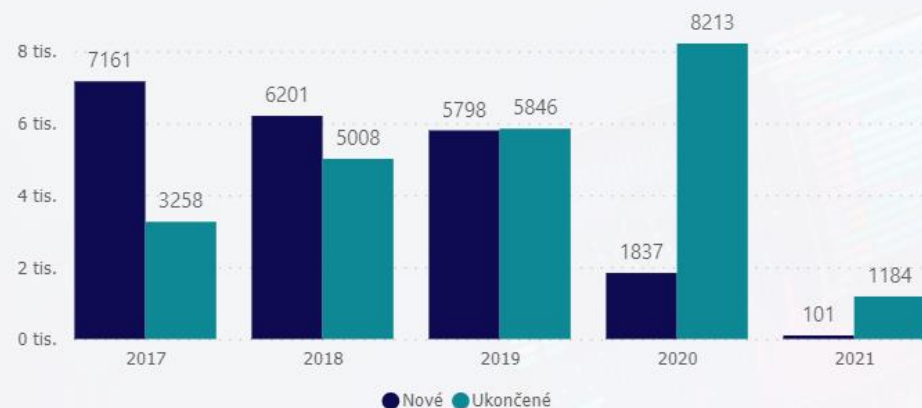
VÝVOJ V ČASE

POSLEDNÍCH 12 MĚSÍCŮ

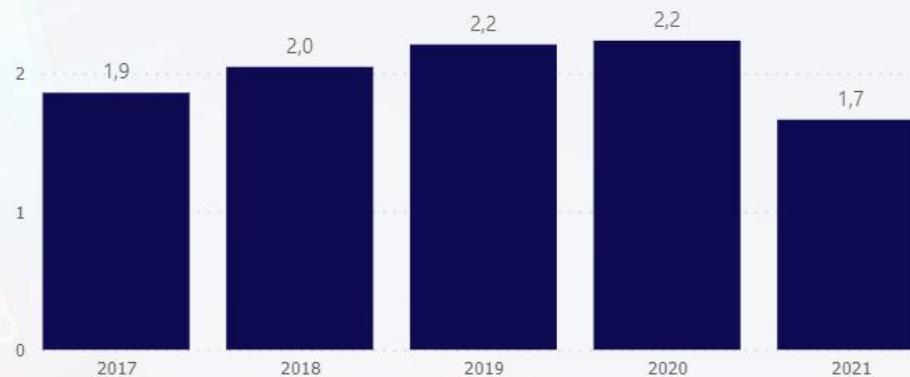
SDÍLENÁ EKONOMIKA

METODIKA

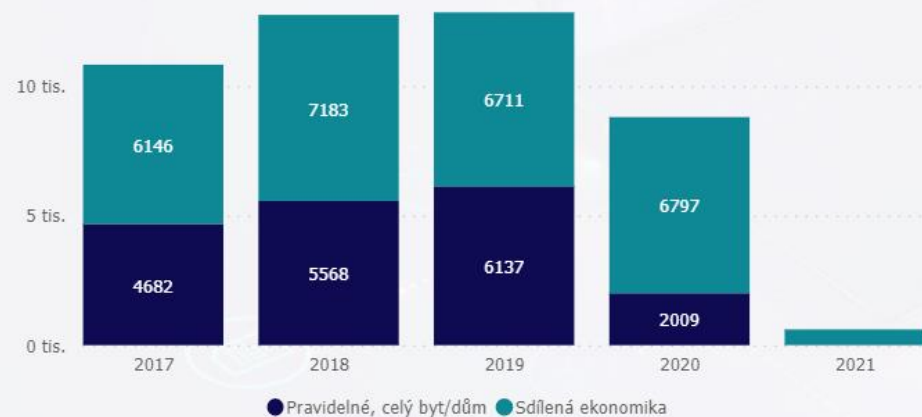
### Nové a ukončené nabídky



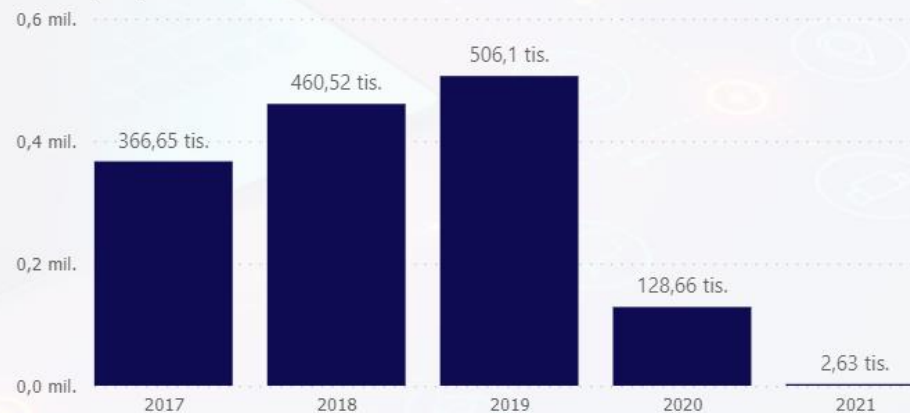
### Průměrný počet nabídek na 1 uživatele



### Počet aktivních nabídek celkem



### Počet pobytů







# ANALÝZA VEŘEJNÝCH ZAKÁZEK MHMP 2015-2019



## ANALÝZA VEŘEJNÝCH ZAKÁZEK MHMP 2015 - 2019

Evidence zakázek a finance



### Vyhledání dodavatele

Dodavatel

### Chybí smlouva v CES

ANO

NE

### Chybí smlouva v registru smluv

ANO

NE

### Chybí soutěž na Profilu

ANO

NE

### Chybí soutěž ve Věstníku

ANO

NE

### Chybí účetní plnění

ANO

NE

### Nadměrné plnění oproti Profilu

ANO

NE

### Nadměrné plnění oproti Věstníku

ANO

NE

START	KONEC	Dodavatel	Hodnota zakázek
2014	2019	Pražské služby, a.s.	17 499 893 992
2014	2019	SMP CZ, a.s.	7 773 799 678
2014	2019	EUROVIA CS, a.s.	3 720 442 278
2014	2019	Energie - stavební a báňská a.s.	3 599 594 842
2014	2019	Subterra a.s.	1 530 152 881
2014	2019	Pražská energetika, a.s.	1 132 794 764
2014	2019	GEOSAN GROUP a.s.	1 089 737 758
2014	2019	Skanska a.s.	873 410 994
2014	2019	Československá obchodní banka, a. s.	774 400 000
2014	2019	GORDIC spol. s r.o.	616 915 946
2014	2019	ELTODO OSVĚTLENÍ, s.r.o.	604 827 863
2015	2019	Pražská vodohospodářská společnost a.s.	603 458 868
2014	2019	Metrostav a.s.	562 736 907
2014	2019	AVE CZ odpadové hospodářství s.r.o.	536 042 342
<b>Celkem</b>			<b>78 117 261 748</b>

### Hodnota zakázek\*

78,1 mld.

### CES zasmluvněno

19,9 mld.

### Profil vysoutěženo

37,3 mld.

### Věstník vysoutěženo

44,3 mld.

### RS zasmluvněno

280,7 mld.

### Účetnictví zaplaceno

32,9 mld.

### Profil zaplaceno

6,8 mld.

### Věstník vše + dodatky

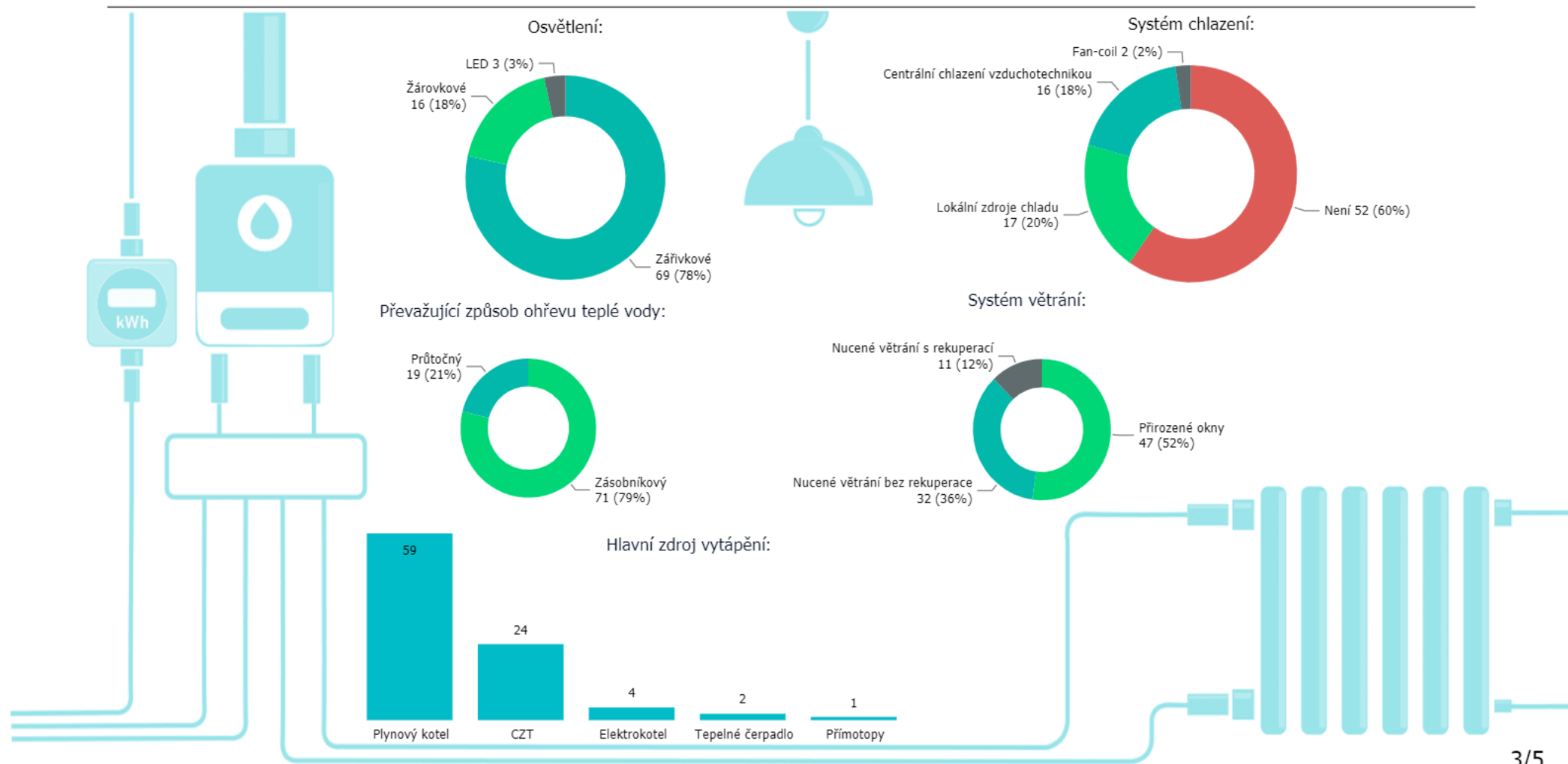
44,3 mld.


\* Celková suma získaná z dostupných zdrojů, případně jejich kombinací



# TECHNICKÉ ZAŘÍZENÍ MĚSTSKÝCH BUDOV

## STAV TECHNICKÉHO ZAŘÍZENÍ BUDOV





**PRAGO**  
**ZOR**





KONTAKTUJTE NÁS

# Praha v číslech

Staňte se na chvíli pražským golemem Pragozorem. Zkoumejte a objevujte zajímavá čísla o Praze!



91 ze 100 spojů

**MHD jezdí přesně**  
dle jízdního řádu



Zdraví



Bydlení



Životní prostředí



MHD



Auta



Bezpečnost



Mobilita



Turismus

## On-line sledování zpoždění příměstských autobusů

Jaký je aktuální medián (prostřední hodnota)  
zpoždění příměstských autobusů?

Číslo se aktualizuje každých 5 minut  
a znázorňuje průměrné aktuální zpoždění  
všech příměstských autobusů na trase.



AKTUALIZOVÁNO: 7.3. 2021 19:14

ZDROJ: [REGIONÁLNÍ ORGANIZÁTOR PRAŽSKÉ INTEGROVANÉ](#)

[DOPRAVY](#)

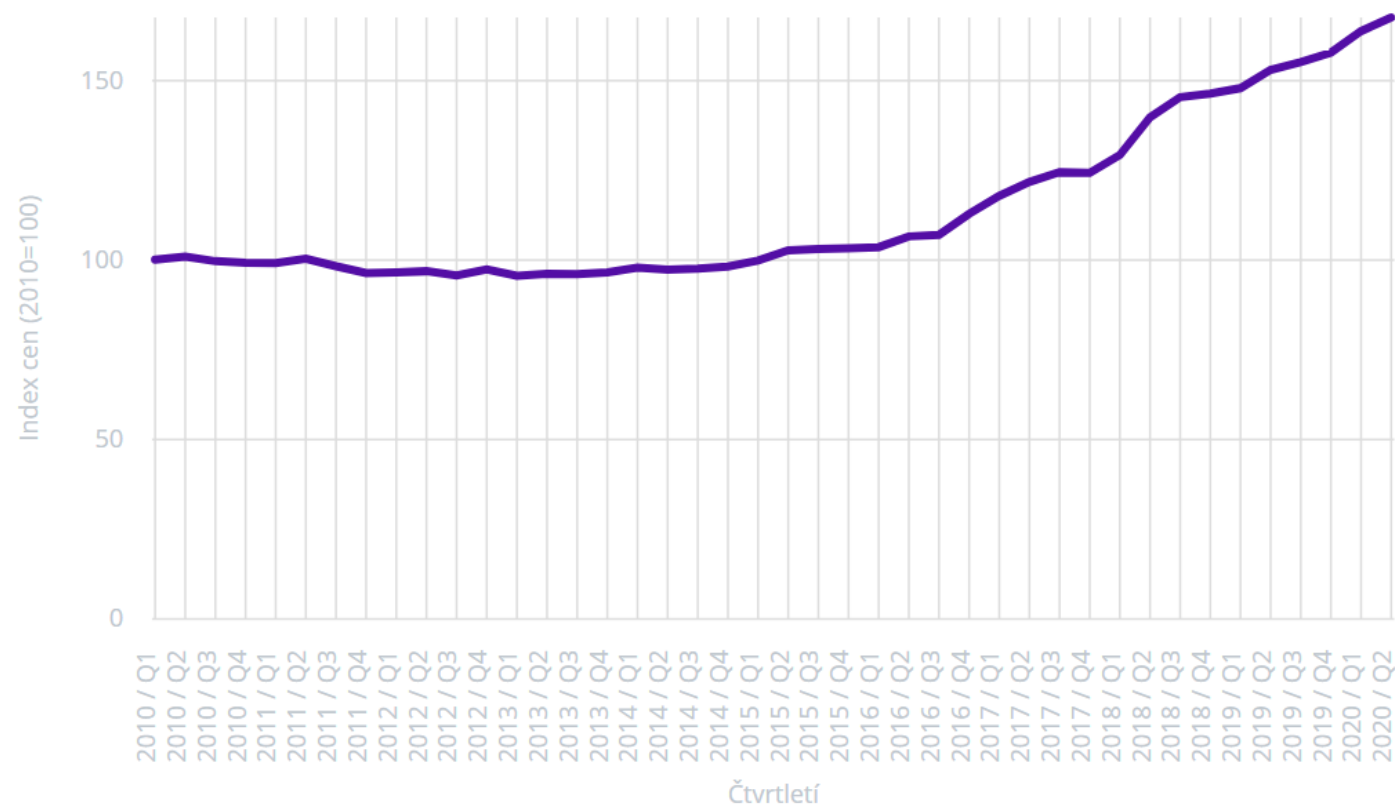
 ŽIVÁ DATA 

## Index cen bytů

Kupní ceny bytů vzrostly od roku 2010 o více než 50%. Největší nárůst nastal mezi lety 2017 a 2019.

AKTUALIZOVÁNO: 1.12. 2020 00:00

ZDROJ: ČESKÝ STATISTICKÝ ÚŘAD





## Zeleň v evropských městech

Podíl ploch městské zeleně v sousedních metropolích při pohledu ze satelitu Copernicus (procento celkové plochy města).

AKTUALIZOVÁNO: 1.2. 2021 09:00

ZDROJ: [EUROPEAN COMMISSION - JOINT RESEARCH CENTRE](#)



STÁT	MĚSTO	PODÍL MĚSTSKÉ ZELENĚ
Rakousko	Vídeň	21,7%
Polsko	Varšava	20,4%
Česká republika	Praha	17,7%
Německo	Berlin	16,4%
Slovensko	Bratislava	11,3%

## Nové stromy pro město

Kolik se v roce 2020 vysadilo v Praze nových stromů?

Je to plocha nového lesa o rozloze náměstí Republiky.

AKTUALIZOVÁNO: 1.2. 2021 09:00

**89 211**  
stromů

**ZDENEK.HRIB@PRAHA.EU**

**FACEBOOK.COM/ZDENEK.HRIB.PRIMATOR**

**TWITTER.COM/ZDENEKHRIB**

**INSTAGRAM.COM/ZDENEK.HRIB**